



**DESEMPENHO DO SETOR DE FUNDIÇÃO DE PRECISÃO -  
1º SEMESTRE 2017**

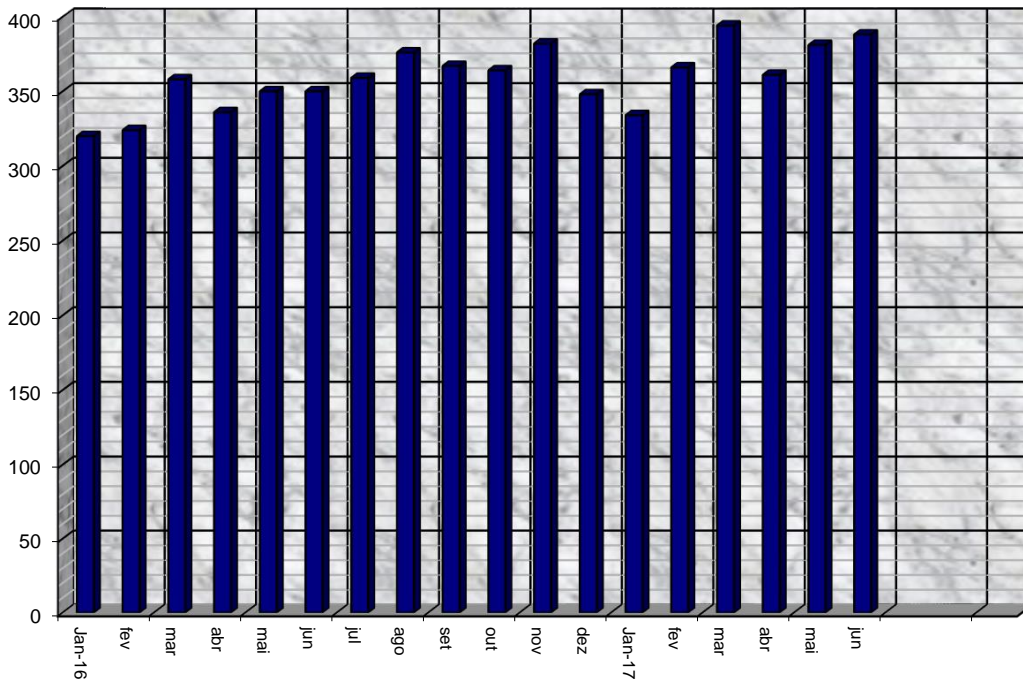
**I - PRODUÇÃO(t)**

PERÍODO	JUN/17 (A)	MAI/17 (B)	JUN/16 (C)	A/B %	A/C %	JAN-JUN/17 (D)	JAN-JUN/16 (E)	D/E %
	<b>388</b>	<b>381</b>	<b>350</b>	<b>1.8</b>	<b>10.9</b>	<b>2,224</b>	<b>2,038</b>	<b>9.1</b>

**5- PRODUÇÃO POR DIA**

ton/dia	19	17	17	17.1	16.4	12	11	9.7
---------	----	----	----	------	------	----	----	-----

**PRODUÇÃO BRASILEIRA DE FUNDIÇÃO DE PRECISÃO - t**

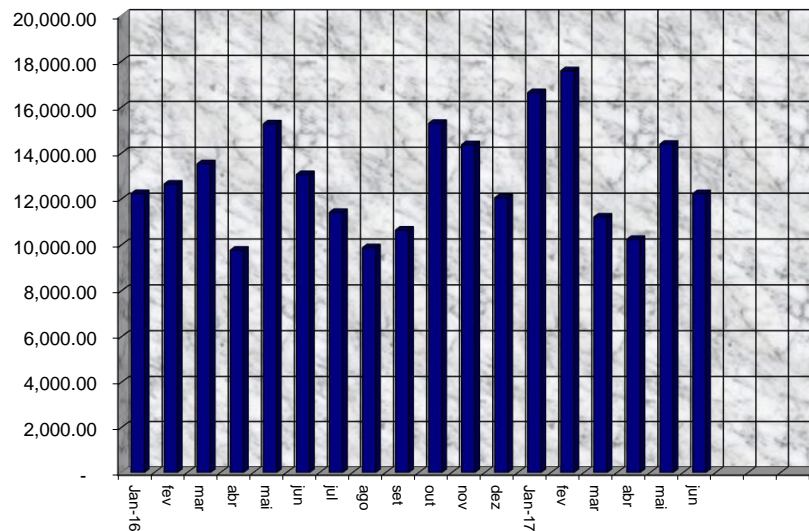


Participantes da Pesquisa: E. R. Amantino, Fundimazza, Met. Golden Arts, Mipel, Qualisteel, Santo Inácio, Sulmaq e Usicast

## II - EXPORTAÇÃO (t)

PERÍODO	JUN/17 (A)	MAI/17 (B)	JUN/16 (C)	A/B %	A/C %	JAN-JUN/17 (D)	JAN-JUN/16 (E)	D/E %
<b>TONELADAS</b>	12	14	13	(14.3)	(7.7)	82	76	7.9
<b>US\$</b>	591,264.94	402,820.74	343,849.47	46.8	72.0	2,705,203.78	2,592,029.82	4.4
<b>US\$ / KG -Microft</b>	49.3	28.8	26.4	71.2	86.3	33.0	34.1	(3.3)

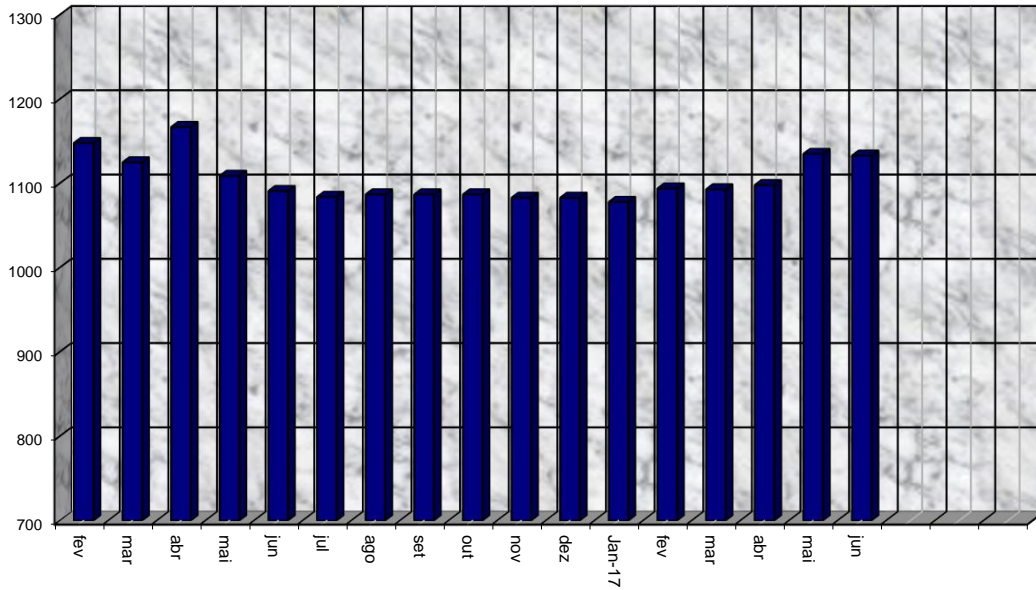
**EXPORTAÇÃO MENSAL DE FUNDIÇÃO DE PRECISÃO - kg**



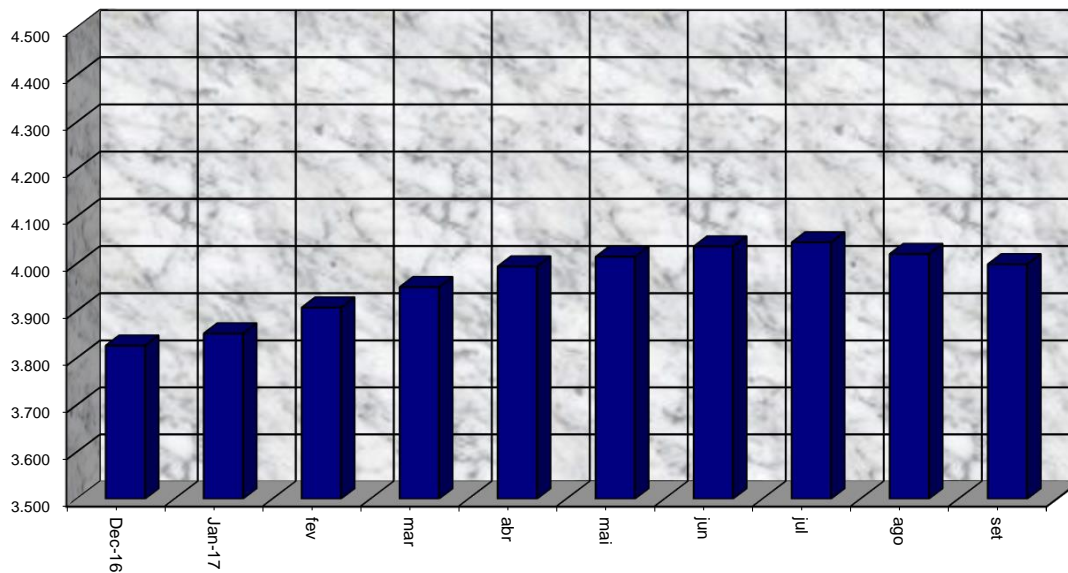
### III - PESSOAL EMPREGADO

PERÍODO	JUN/17 (A)	MAI/17 (B)	JUN/16 (C)	A/B %	A/C %
	1,133	1,133	1,091	0.0	3.8

#### PESSOAL OCUPADO NO SETOR DE FUNDIÇÃO DE PRECISÃO



#### PRODUTIVIDADE t/h ANO



**ABIFA**

DADOS PRELIMINARES SUJEITOS A RETIFICAÇÃO

FONTE: ABIFA/NÚCLEO DE ESTUDOS DE MERCADO-NEM

[www.abifa.org.br](http://www.abifa.org.br)